

D' 91mm

ご使用上の注意

本製品を接続した USB 機器の故障やデータおよびプログラムの消失などいかなる損失も保証対象外となります。
※定期的にデータおよびプログラムのバックアップを行ってから接続してください。

本製品は医療など人命にかかわる設備や機器、航空機などの高度な信頼性を必要とする設備や機器での使用は、意図されておりません。
これらの設備や機器に本製品が使用され、人身事故、火災事故、社会的な傷害などが生じて、弊社ではいかなる責任も負いかねます。

仕様

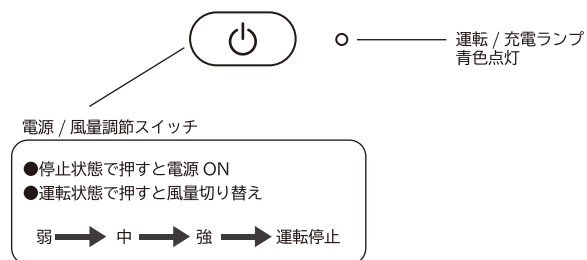
電源	USB : DC5V 1A
バッテリー	充電式リチウムイオン電池 2000mAh
電圧	5V
電流	1A
消費電力	3W
充電時間	(約)3.5時間
連続使用時間	(約)弱 : 7.5 時間 中 : 4 時間 強 : 2.5 時間
重さ	約 155g
風量	弱(2600rpm)、中(3400rpm)、強(4100rpm)
バッテリー	充電式リチウムイオン電池 2000mAh
製品材質	本体部 : ABS 樹脂 ベルト部 : シリコン樹脂
商品内容	扇風機 ×1、USB ケーブル(Type-C) ×1、調節用ゴム ×1
サイズ	97mm × 85mm × 128mm
取付可能内径(円周)	62mm ~ 210mm

- 製品の仕様や外観などは、予告なく変更する場合がございます。
- 充電・稼働時間は目安であり、環境や使用条件によって変わることがあります。

使い方①

■ 運転する

- 電源 / 風量調節スイッチを押すと、運転を開始します。運転ランプが青色に点灯します。
- 運転中に、電源 / 風量スイッチを押すと、風量が図のようになります。




電池の残量がなくなったときは

- 電池残量が少なくなると、運転ランプが青く点滅になり運転を停止します。※続けて運転するときは充電してください。

ご使用上の注意

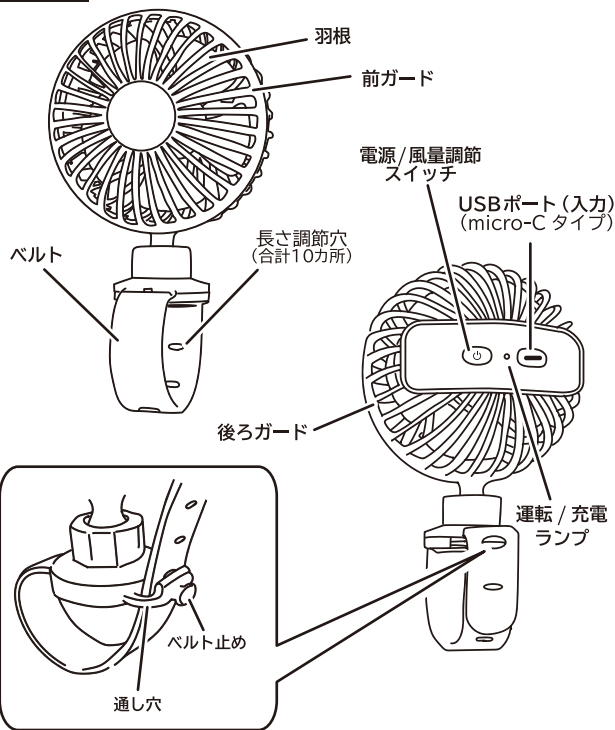
※ご使用後は、電池の残量が少ない状態で放置せず、満充電にしてください。電池は使用しなくても放電するため、過放電状態となり電池の寿命が短くなる原因になります。



C' 91mm

各部の名称


本体



※本書は、イラストを用いて説明しています。実際の商品とは異なる事があります。

使い方②

■ ファンを固定して使用する



しっかり固定したいときは



ご使用上の注意

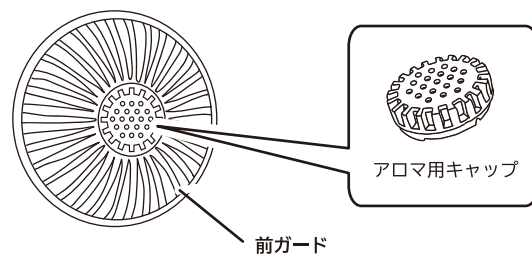
- ※ 取付可能内径(円周)は、62mm~210mmです。
- ※ ベルトを強く引っ張りすぎると、ベルトが破損する原因になりますのでご注意ください。
- ※ 固定する際に、お子様の指を挟まないようご注意ください。
- ※ 調節ゴムは、小さな付属品になります。小さなお子様が誤って口に入れないようご注意ください。

B' 91mm

各部の名称

前ガード裏側

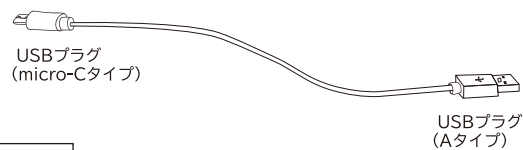
※ガードの外し方は、「使い方③」を参照してください。



付属品

USB ケーブル (Type-c)

- 充電専用です。データ通信はできません。
- ※本製品への充電は、必ず付属の USB ケーブルをご使用ください。

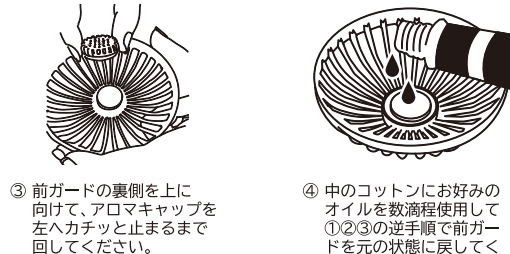
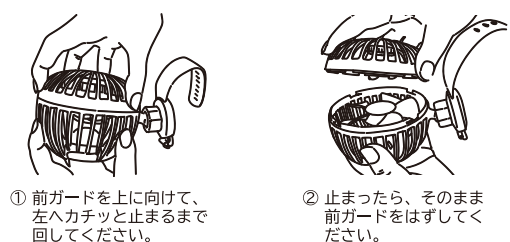


調整ゴム

- 本製品を取付の際に、微妙なサイズ調整を行う調節用ゴムです。使用方法は「使い方②」を参照下さい。

使い方③

■ アロマ機能を使う



ご使用上の注意

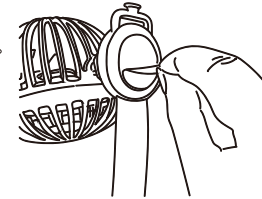
- ※ お子様のみでのご使用は絶対におやめください。
- ※ 電池が完全になくなって、運転しないことを確認してから前ガードを取り外してください。
- ※ 前ガードを元に戻す際には、必ずカチッと音がするまで閉めてください。
- ※ アロマキャップ・コットンは小さな部品になりますので、お子様が誤って口に入れないようご注意ください。
- ※ アロマキャップ・コットンの付属品としての別売りはしてありません。

A' 91mm

使用前の準備

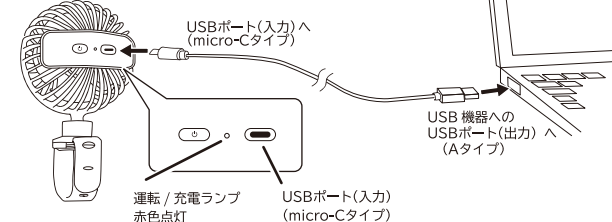
■ 裏面シールをはずす

- 使用の際に不要ですので、本体ファンの下にあるシールは使用前に外してください。



■ 充電する

- 付属の USB ケーブルで、本体と USB 機器を接続します。
- 充電が開始され、充電ランプが赤く点灯します。
- 充電ランプが消灯したら充電完了です。
- 充電が完了したら、USB プラグを抜きます。




お知らせ

- 本製品の電源(入力)は、USB DC 5V 1Aです。パソコンなど接続する USB ポートの規格によっては、充電時間が長くなる場合があります。
- USB 機器と接続するときは、機器の USB ポートに直接接続します。複数機器の同時接続、USBハブ経由の接続などは電力不足になり充電時間が長くなったり、充電できない場合があります。
- 本製品は充電しながら運転することができますが、充電しながら運転すると風量や接続する USB ポートの規格によっては、充電時間が長くなったり、充電できない場合があります。
- 放充電を繰り返すと、300 回程度を目安に徐々に充電が劣化します。これは電池の特性上のもので、ご使用上問題はございませんが満充電時の使用時間が購入時に比べて短くなります。

使用例

■ ファンを固定して使用する

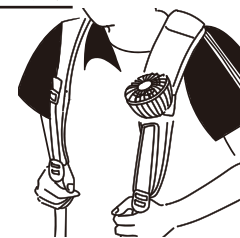
子乗せ




自転車ハンドル



リュック



日傘



その他：三輪車・ベビーカー・手すり・取っ手... 等

ご使用上の注意

- ※ お子様のご使用の際は、必ず大人の目の届く範囲でご使用ください。
- ※ サイクリングファンを使用の際は、しっかりと取り付けてご使用ください。
- ※ 雨や雪など、水濡れの可能性がある天候での使用は絶対におやめください。
- ※ 髪や指の巻き込みには、十分ご注意ください。

128.5mm

128.5mm

H'

G'

F'

E'